











































43rd Olympiad Batumi 2018 Open

Die Seite wurde zuletzt aktualisiert am 05.10.2018 15:12:50

Endstand nach 11 Runden - Open

Rg.	Snr		Team	Team	Anz	+	=	-	Wtg1	Wtg2	Wtg3	Wtg4
1	3		China	CHN	11	8	2	1	18	372,5	28,5	149
2	1		United States of America	USA	11	8	2	1	18	360,5	29	147
3	2		Russia	RUS	11	8	2	1	18	354,5	29	144
4	11		Poland	POL	11	7	3	1	17	390	28	158
5	9		England	ENG	11	8	1	2	17	340	27,5	142
6	5		India	IND	11	7	2	2	16	388	29	156
7	27		Vietnam	VIE	11	6	4	1	16	379,5	30,5	138
8	8		Armenia	ARM	11	7	2	2	16	371	27,5	152
9	7		France	FRA	11	7	2	2	16	366	28,5	153
10	6		Ukraine	UKR	11	7	2	2	16	337	26	152
11	32		Sweden	SWE	11	8	0	3	16	333	29	135
12	15		Czech Republic	CZE	11	7	2	2	16	331,5	27,5	143
13	16		Germany	GER	11	5	6	0	16	317,5	27	139
14	35		Austria	AUT	11	8	0	3	16	300,5	27	133
15	4		Azerbaijan	AZE	11	7	1	3	15	402,5	29,5	159
16	36		Uzbekistan	UZB	11	6	3	2	15	341	30,5	135
17	23		Iran	IRI	11	7	1	3	15	337	28,5	138
18	12		Hungary	HUN	11	7	1	3	15	321	26,5	139
19	40		Egypt	EGY	11	6	3	2	15	298,5	26	135
20	25		Greece	GRE	11	7	1	3	15	295	26,5	134
21	37		Kazakhstan	KAZ	11	7	1	3	15	289	26	137
22	46		Mongolia	MGL	11	6	3	2	15	279	27	126
23	28		Canada	CAN	11	6	3	2	15	277	25	133
24	50		Lithuania	LTU	11	6	3	2	15	272,5	23,5	136
25	24		Spain	ESP	11	6	2	3	14	336,5	29	138
26	18		Croatia	CRO	11	7	0	4	14	320,5	26	153
27	21		Romania	ROU	11	6	2	3	14	320	30,5	127
28	14		Georgia 1	GEO1	11	5	4	2	14	320	26,5	141
29	38		Norway	NOR	11	6	2	3	14	316,5	28	139
30	17		Belarus	BLR	11	7	0	4	14	301	25	145
31	30		Moldova	MDA	11	6	2	3	14	293,5	25	138
32	26		Slovenia	SLO	11	6	2	3	14	291	25,5	127
33	34		Italy	ITA	11	7	0	4	14	279	25	136
34	39		Switzerland	SUI	11	6	2	3	14	275,5	24,5	136
35	41		Australia	AUS	11	6	2	3	14	274	28	121
36	47		Montenegro	MNE	11	5	4	2	14	272,5	26,5	127
37	54		Philippines	PHI	11	7	0	4	14	264,5	26,5	122
38	78		Ecuador	ECU	11	7	0	4	14	229,5	23,5	118
39	10		Israel	ISR	11	5	3	3	13	351	27,5	153
40	13		Netherlands	NED	11	6	1	4	13	330,5	28	147
41	20		Argentina	ARG	11	6	1	4	13	326,5	27	138

42	22		Turkey	TUR	11	5	3	3	13	308	27	135
43	42		Georgia 2	GEO2	11	5	3	3	13	298,5	25,5	139
44	52		Denmark	DEN	11	6	1	4	13	290	28,5	123
45	31		Latvia	LAT	11	5	3	3	13	287	28,5	121
46	53		Finland	FIN	11	6	1	4	13	282	27,5	125
47	63		Portugal	POR	11	6	1	4	13	276,5	26,5	130
48	43		FYR Macedonia	MKD	11	5	3	3	13	272,5	25	132
49	19		Peru	PER	11	6	1	4	13	269,5	26	135
50	62		Turkmenistan	TKM	11	6	1	4	13	268,5	27	125
51	65		Georgia 3	GEO3	11	6	1	4	13	265	25,5	129
52	45		Serbia	SRB	11	5	3	3	13	264	23	140
53	60		Albania	ALB	11	5	3	3	13	262	25,5	124
54	55		Estonia	EST	11	5	3	3	13	252	24,5	127
55	68		Costa Rica	CRC	11	6	1	4	13	250	26,5	116
56	64		Bangladesh	BAN	11	5	3	3	13	246	24,5	126
57	69		Indonesia	INA	11	6	1	4	13	227,5	25	122
58	97		Japan	JPN	11	6	1	4	13	222	24,5	119
59	110		Zimbabwe	ZIM	11	5	3	3	13	218	23,5	114
60	93		IPCA	IPCA	11	6	1	4	13	193	21	121
61	33		Cuba	CUB	11	5	2	4	12	305	27	132
62	49		Chile	CHI	11	5	2	4	12	275,5	25	134
63	29		Brazil	BRA	11	5	2	4	12	266,5	27,5	122
64	58		Colombia	COL	11	5	2	4	12	264	25,5	134
65	56		Bosnia & Herzegovina	BIH	11	6	0	5	12	258,5	26,5	125
66	48		Slovakia	SVK	11	6	0	5	12	257	24,5	131
67	51		Paraguay	PAR	11	5	2	4	12	255	24,5	130
68	44		Iceland	ISL	11	6	0	5	12	246,5	22,5	131
69	92		Morocco	MAR	11	5	2	4	12	233	25	120
70	84		South Africa	RSA	11	6	0	5	12	221,5	25	117
71	59		Belgium	BEL	11	5	2	4	12	219	23,5	122
72	71		Tajikistan	TJK	11	6	0	5	12	217,5	25	115
73	73		Monaco	MNC	11	5	2	4	12	214	25	109
74	75		Mexico	MEX	11	5	2	4	12	213,5	23	117
75	83		Kyrgyzstan	KGZ	11	6	0	5	12	210	24,5	111
76	91		Nigeria	NGR	10	5	2	3	12	209	23,5	111
77	67		Uruguay	URU	11	6	0	5	12	208	23	125
78	80		Kosovo	KOS	11	6	0	5	12	206	24	112
79	96		Yemen	YEM	11	5	2	4	12	204,5	22	116
80	143		Afghanistan	AFG	11	5	2	4	12	187,5	22,5	107
81	100		Guatemala	GUA	11	6	0	5	12	163	20	114
82	66		Ireland	IRL	11	5	1	5	11	227	24	120
83	101		Madagascar	MAD	11	5	1	5	11	222,5	23,5	115
84	82		Dominican Republic	DOM	11	5	1	5	11	217,5	24	118
85	79		Singapore	SGP	11	5	1	5	11	216	22,5	119
86	57		Algeria	ALG	11	5	1	5	11	213,5	21,5	128

87	77		New Zealand	NZL	11	5	1	5	11	208	24	110
88	81		Luxembourg	LUX	11	5	1	5	11	204,5	23	120
89	61		Venezuela	VEN	11	5	1	5	11	204	21,5	117
90	108		United Arab Emirates	UAE	11	4	3	4	11	203,5	22	116
91	112		Sudan	SUD	11	5	1	5	11	200,5	25	104
92	94		El Salvador	ESA	11	5	1	5	11	196,5	23	115
93	107		Malaysia	MAS	11	5	1	5	11	196,5	22	116
94	70		Scotland	SCO	11	5	1	5	11	192,5	23,5	109
95	88		Tunisia	TUN	11	5	1	5	11	192,5	22	119
96	89		Panama	PAN	11	5	1	5	11	190	21,5	120
97	113		Barbados	BAR	11	5	1	5	11	185,5	21,5	103
98	116		Botswana	BOT	11	5	1	5	11	176,5	21	112
99	121		Mozambique	MOZ	11	5	1	5	11	168,5	22,5	95
100	114		Wales	WLS	11	4	3	4	11	163,5	19,5	105
101	85		IBCA	IBCA	11	5	1	5	11	150	21	102
102	99		Bolivia	BOL	11	4	2	5	10	204	25	104
103	76		Faroe Islands	FAI	11	4	2	5	10	200,5	23,5	108
104	90		Uganda	UGA	11	5	0	6	10	187,5	22,5	117
105	87		Andorra	AND	11	4	2	5	10	186	23,5	107
106	139		Hong Kong	HKG	11	3	4	4	10	185	22,5	104
107	86		Iraq	IRQ	11	5	0	6	10	183,5	21	117
108	120		South Korea	KOR	11	5	0	6	10	180	23,5	104
109	95		Zambia	ZAM	11	5	0	6	10	178,5	19	122
110	125		Bahrain	BRN	11	4	2	5	10	175	21	110
111	118		Nepal	NEP	11	5	0	6	10	175	18,5	117
112	115		Sri Lanka	SRI	11	5	0	6	10	174,5	21,5	115
113	117		Chinese Taipei	TPE	11	5	0	6	10	174,5	21,5	110
114	134		Palestine	PLE	11	3	4	4	10	170	20	105
115	140		Oman	OMA	11	5	0	6	10	168	21	101
116	158		South Sudan	SSD	11	3	4	4	10	166,5	19	103
117	109		Jamaica	JAM	11	4	2	5	10	164	21,5	106
118	133		Brunei	BRU	11	4	2	5	10	154,5	22	99
119	104		Trinidad & Tobago	TTO	11	4	2	5	10	153,5	20,5	101
120	124		Honduras	HON	11	5	0	6	10	149	20,5	98
121	111		Nicaragua	NCA	11	5	0	6	10	136	18,5	106
122	103		ICCD	ICCD	11	4	1	6	9	195,5	23	109
123	72		Myanmar	MYA	11	4	1	6	9	177	19,5	121
124	98		Angola	ANG	11	4	1	6	9	169,5	19	114
125	105		Syria	SYR	11	4	1	6	9	163	22	104
126	102		Lebanon	LBN	11	4	1	6	9	162,5	20	112
127	129		Malta	MLT	11	4	1	6	9	157,5	20	98
128	128		Namibia	NAM	11	4	1	6	9	155,5	19,5	100
129	148		Kuwait	KUW	11	3	3	5	9	153	21,5	94
130	171		Liberia	LBR	11	3	3	5	9	144,5	20	94
131	132		Liechtenstein	LIE	11	3	3	5	9	144	19,5	99

132	119		Malawi	MAW	11	4	1	6	9	144	18	106
133	130		Libya	LBA	11	3	3	5	9	139,5	19	96
134	127		Puerto Rico	PUR	11	4	1	6	9	135,5	16,5	112
135	138		Mali	MLI	11	3	3	5	9	133	19	89
136	74		Jordan	JOR	11	4	1	6	9	132,5	20,5	104
137	177		Haiti	HAI	11	4	1	6	9	126	16	101
138	150		Guyana	GUY	11	4	1	6	9	125,5	18,5	93
139	153		Maldives	MDV	11	4	1	6	9	123,5	17,5	99
140	135		Surinam	SUR	11	4	1	6	9	118	16	104
141	151		Jersey	JCI	11	4	1	6	9	117	19	89
142	152		Mauritius	MRI	11	3	3	5	9	114	17,5	92
143	137		Kenya	KEN	11	4	1	6	9	114	15	103
144	147		Guernsey	GCI	11	4	1	6	9	113,5	17,5	87
145	157		Macau	MAC	11	4	1	6	9	111,5	18	93
146	172		Sao Tome & Principe	STP	11	4	1	6	9	104,5	16,5	91
147	156		Somalia	SOM	10	3	3	4	9	98,5	16,5	85
148	136		Ethiopia	ETH	11	3	2	6	8	137,5	20,5	96
149	123		Cyprus	CYP	11	4	0	7	8	136	19	103
150	126		Netherlands Antilles	AHO	11	3	2	6	8	129	20	91

Anmerkung

Wtg1: Matchpunkte (2, 1, 0)

Wtg2: Olympiade-Sonneborn-Berger-Wertung mit einem Streichresultat (Khanty-Mansiysk)

Wtg3: Spielepunkte der einzelnen Spieler dieser Mannschaft

Wtg4: Summe Matchpunkte (2,1,0) mit einem Streichresultat (Olympiade Khanty-Mansiysk)

Sie finden alle Details zu diesem Turnier unter <http://chess-results.com/tnr368908.aspx?lan=0>

Der Schachturnier-Ergebnis-Server: [Chess-Results](http://chess-results.com)